

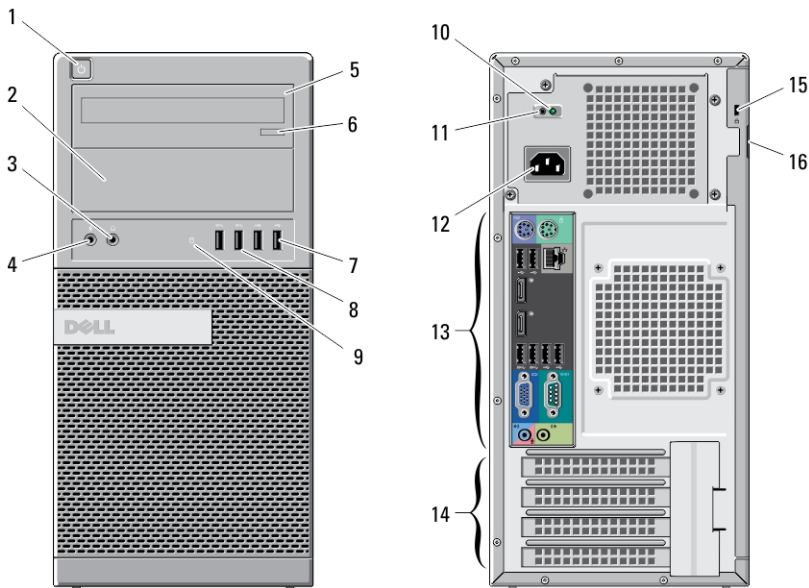
Dell OptiPlex 9010

Informasjon om konfigurasjon og funksjoner

Om advarsler

 **ADVARSEL:** En ADVARSEL angir potensiell fare for skade på eiendom, personskade eller død.

Minitårn – Sett forfra og bakfra



Figur 1. Minitårn sett forfra og bakfra

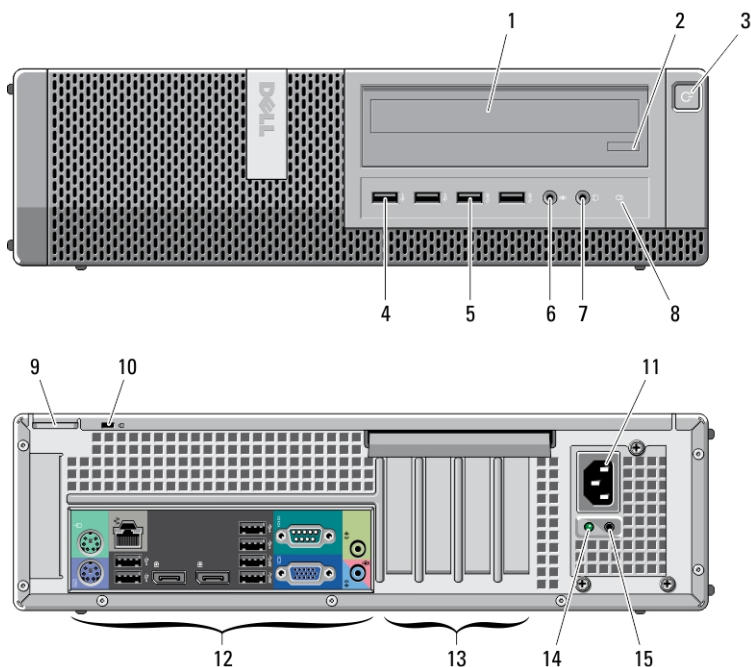
- | | |
|--------------------------------------|--------------------------------------|
| 1. strømknapp, strømlampe | 6. utløserknapp for optisk stasjon |
| 2. optisk stasjonsrom (tilleggsstyr) | 7. USB 2.0-kontakter (2) |
| 3. kontakt til hodetelefon | 8. USB 3.0-kontakter (2) |
| 4. mikrofonkontakt | 9. lampe for stasjonsaktivitet |
| 5. optisk stasjon (tilleggsstyr) | 10. diagnoselampe for strømforsyning |



Forskriftsmessig modell: D05D, D09M, D03S,
D01U
Forskriftmessig type: D05D002, D09M003,
D03S002, D01U003
2011 - 12

- | | |
|--------------------------------------|--------------------------------|
| 11. diagnoseknapp for strømforsyning | 15. åpning for sikkerhetskabel |
| 12. strømkontakt | 16. hengelåsring |
| 13. kontakter på bakpanelet | |
| 14. spor for utvidelseskort (4) | |

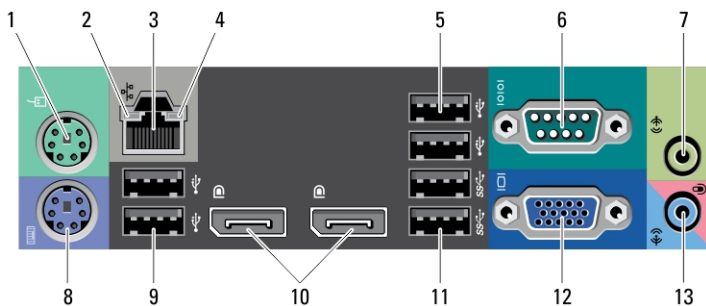
Skrivebordsmodell – Sett forfra og bakfra



Figur 2. Skrivebordsmodell sett forfra og bakfra

- | | |
|------------------------------------|--------------------------------------|
| 1. optisk stasjon | 8. lampe for stasjonsaktivitet |
| 2. utløserknapp for optisk stasjon | 9. hengelåsring |
| 3. strømknapp, strømlampe | 10. åpning for sikkerhetskabel |
| 4. USB 2.0-kontakter (2) | 11. strømkontakt |
| 5. USB 3.0-kontakter (2) | 12. kontakter på bakpanelet |
| 6. mikrofonkontakt | 13. spor for utvidelseskort (4) |
| 7. kontakt til hodetelefon | 14. diagnoselampe for strømforsyning |

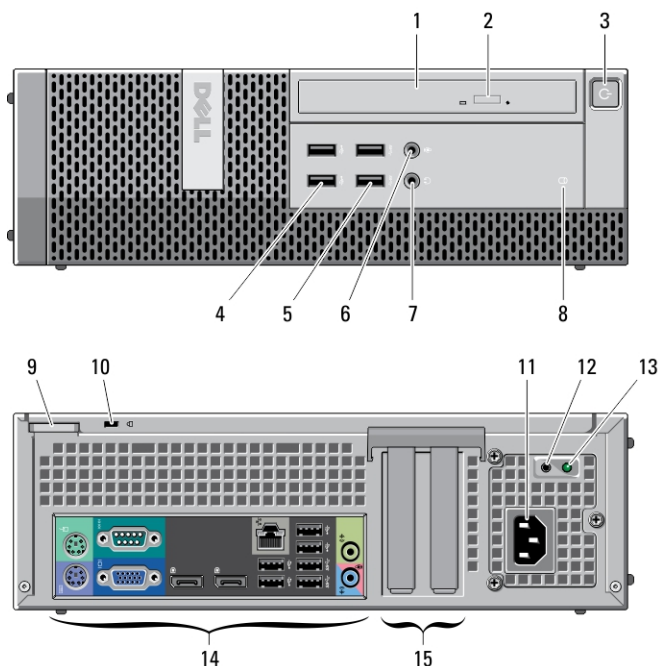
Minitårn og skrivebordsmodell – bakpanel



Figur 3. Bakpanelet på minitårn og skrivebordsmodell

- | | |
|----------------------------------|--------------------------------------|
| 1. musekontakt | 8. tastaturkontakt |
| 2. lampe for nettverksintegritet | 9. USB 2.0-kontakter (2) |
| 3. nettverkskontakt | 10. DisplayPort-kontakter (2) |
| 4. lampe for nettverksaktivitet | 11. USB 3.0-kontakter (2) |
| 5. USB 2.0-kontakter (2) | 12. VGA-kontakt |
| 6. seriell kontakt | 13. kontakt for linje inn / mikrofon |
| 7. linjeutgang | |

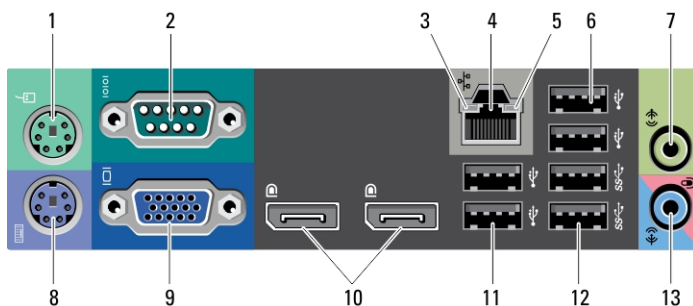
Liten formfaktor – sett forfra og bakfra



Figur 4. Liten formfaktor sett forfra og bakfra

- | | |
|------------------------------------|--------------------------------------|
| 1. optisk stasjon | 9. hengelåsring |
| 2. utløserknapp for optisk stasjon | 10. åpning for sikkerhetskabel |
| 3. strømknapp, strømlampe | 11. strømkontakt |
| 4. USB 2.0-kontakter (2) | 12. diagnoseknapp for strømforsyning |
| 5. USB 3.0-kontakter (2) | 13. diagnoselampe for strømforsyning |
| 6. mikrofonkontakt | 14. kontakter på bakpanelet |
| 7. kontakt til hodetelefon | 15. spor for utvidelseskort (2) |
| 8. lampe for stasjonsaktivitet | |

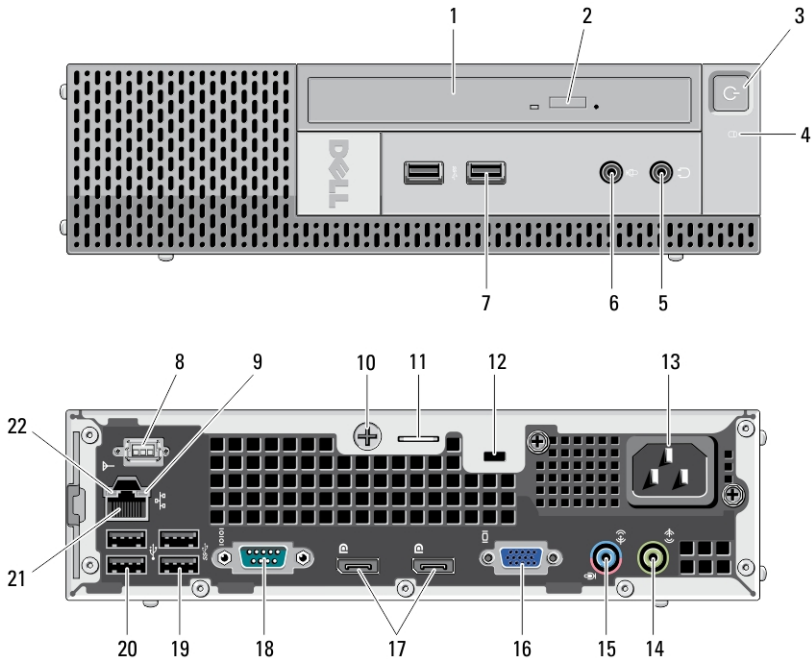
Liten formfaktor – Bakpanel



Figur 5. Bakpanelet på modell med liten formfaktor

- | | |
|---------------------------------|--------------------------------------|
| 1. musekontakt | 8. tastaturkontakt |
| 2. seriell kontakt | 9. VGA-kontakt |
| 3. lampe for koblingsintegritet | 10. DisplayPort-kontakter (2) |
| 4. nettverkskontakt | 11. USB 2.0-kontakter (2) |
| 5. lampe for nettverksaktivitet | 12. USB 3.0-kontakter (2) |
| 6. USB 2.0-kontakter (2) | 13. kontakt for linje inn / mikrofon |
| 7. linjeutgang | |


Ultra-liten formfaktor – sett forfra og bakfra




Figur 6. Modell med ultra-liten formfaktor sett forfra og bakfra

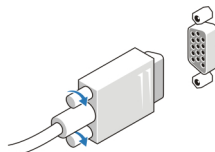
- | | |
|------------------------------------|--------------------------------------|
| 1. optisk stasjon | 13. strømkontakt |
| 2. utløserknapp for optisk stasjon | 14. linjeutgang |
| 3. strømknapp, strømlampe | 15. kontakt for linje inn / mikrofon |
| 4. lampe for stasjonsaktivitet | 16. VGA-kontakt |
| 5. kontakt til hodetelefon | 17. DisplayPort-kontakter (2) |
| 6. mikrofonkontakt | 18. seriell kontakt |
| 7. USB 3.0-kontakter (2) | 19. USB 3.0-kontakter (2) |
| 8. Wi-Fi-antenne (tilleggsutstyr) | 20. USB 2.0-kontakter (2) |
| 9. lampe for nettverksaktivitet | 21. nettverkskontakt |
| 10. tommelskrue | 22. lampe for koblingsintegritet |
| 11. hengelåsring | |
| 12. åpning for sikkerhetskabel | |

Hurtigoppsett

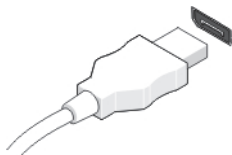
 **ADVARSEL:** Før du starter noen av prosedyrene i denne delen, må du lese sikkerhetsinformasjonen som fulgte med datamaskinen. Du finner mer informasjon om gode rutiner på www.dell.com/regulatory_compliance.

 **MERK:** Noen enheter følger kanskje ikke med hvis du ikke bestilte dem.

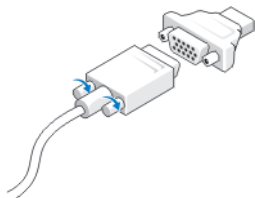
1. Koble til skjermen ved hjelp av én av følgende kabler:



Figur 7. VGA-adapter



Figur 8. DisplayPort-kabel.



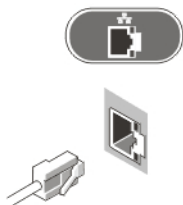
Figur 9. VGA-til-DisplayPort-adapter

2. Koble til USB-tastaturet eller -musen (tilleggsutstyr).



Figur 10. USB-tilkobling

3. Koble til nettverkskabelen (tilleggsutstyr).



Figur 11. Nettverkstilkobling

4. Koble til strømkabelen (kablene).



Figur 12. Koble til strøm

5. Trykk inn strømknappene på skjermen og datamaskinen.



Figur 13. Slå på strømmen

Spesifikasjoner



MERK: Tilbudet kan variere fra sted til sted. Følgende spesifikasjoner er bare dem som loven krever at skal følge med datamaskinen. Hvis du vil ha mer informasjon om datamaskinens konfigurasjon, klikker du på **Start** → **Hjelp og støtte**, og velger alternativet for å vise informasjon om datamaskinen.

Strøm	Minitårn	Skrivebord	Liten formfaktor	Ultra-liten formfaktor
Spenning			100 V vs til 240 V vs	
Knappcellebatteri			3V CR2032-litiumbatteri	
Effekt	275 W	250 W	240 W	200 W
Maksimal varmeavgivelse	938,30 BTU/t	853,00 BTU/t	818,89 BTU/t	682,40 BTU/t



MERK: Varmeavgivelse er beregnet ved å bruke wattklassifiseringen for strømforsyningen.

Fysiske mål	Minitårn	Skrivebord	Liten formfaktor	Ultra-liten formfaktor
Høyde	360 mm (14,17 tommer)	360 mm (14,17 tommer)	290 mm (11,42 tommer)	237 mm (9,33 tommer)
Bredde	175 mm (6,89 tommer)	102 mm (4,02 tommer)	93 mm (3,66 tommer)	65 mm (2,56 tommer)
Dybde	417 mm (16,42 tommer)	410 mm (16,14 tommer)	312 mm (12,28 tommer)	240 mm (9,44 tommer)
Vekt (minimum)	9,40 kg (20,72 pund)	7,90 kg (17,42 pund)	6,00 kg (13,22 pund)	3,30 kg (7,28 pund)

Omgivelser

Driftstemperatur 10 til 35 °C (50 til 95 °F)

Finne mer informasjon og ressurser

Se sikkerhets- og forskriftsdokumentene som fulgte med datamaskinen, samt hjemmesiden for overholdelse av forskrifter på www.dell.com/regulatory_compliance, hvis du vil ha mer informasjon om:

- Gode sikkerhetsrutiner
- Forskriftssertifisering
- Ergonomi

Se www.dell.com for mer informasjon om:

- Garanti

- Vilkår og betingelser (bare i USA),
- Lisensavtale for sluttbruker

Ekstra informasjon om produktet er tilgjengelig på support.dell.com/manuals.

Informasjonen i dette dokumentet kan endres uten varsel.

© 2012 Dell Inc. Med enerett.

Reproduksjon av dette materialet i enhver form er strengt forbudt uten skriftlig tillatelse fra Dell Inc.

Varemerker brukt i denne teksten: Dell™, DELL-logoen, Dell Precision™, Precision ON™, ExpressCharge™, Latitude™, Latitude ON™, OptiPlex™, Vostro™ og Wi-Fi Catcher™ er varemerker tilhørende Dell Inc. Intel®, Pentium®, Xeon®, Core™, Atom™, Centrino® og Celeron® er registrerte varemerker eller varemerker tilhørende Intel Corporation i USA og andre land. AMD® er et registrert varemerke og AMD Opteron™, AMD Phenom™, AMD Sempron™, AMD Athlon™, ATI Radeon™ og ATI FirePro™ er varemerker tilhørende Advanced Micro Devices, Inc. Microsoft®, Windows®, MS-DOS®, Windows Vista®, Windows Vista startknapp og Office Outlook® er enten varemerker eller registrerte varemerker tilhørende Microsoft Corporation i USA og/eller andre land. Blu-ray Disc™ er et varemerke eid av Blu-ray Disc Association (BDA) og lisensiert for bruk på plater og spillere. Bluetooth®-ordmerket er et registrert varemerke og eies av Bluetooth® SIG, Inc. og all bruk av et slikt merke av Dell Inc. er under lisens. Wi-Fi® er et registrert varemerke tilhørende Wireless Ethernet Compatibility Alliance, Inc.

Andre varemerker og varenavn kan være brukt i dette dokumentet som henvisninger enten til institusjonene som innehar rettighetene til merkene og navnene eller til produktene deres. Dell Inc. fraskriver seg enhver eiendomsinteresse i andre varemerker og varenavn enn sine egne.